

후쿠시마 서브컬처

루트맵

일본의 서브컬처와 관련된 명소를 소개



©IDEA FACTORY / DESIGN FACTORY

아이즈와카마츠시
(박앵귀)

덴에이촌 (꽃보다 남자)

스카가와시 (울트라맨)

미하루정 (GAINAX 뮤지엄)

오노정 (리카짱 캐슬)



©후쿠시마 가이낙스



©츠부 라이아 프로덕션



©TOMY

미하루 타운 / 가이낙스 뮤지엄

후쿠시마현 미하루정에 있는, 구 사쿠라 중학교를 활용한 애니메이션 뮤지엄.

상설전·기획전의 운영 이 외에도 애니메이션 작품과 연동하여 전람회, 상영회 및 워크숍을 기획하고 있습니다. 어린이·가족 모두 즐겁게 배울 수 있는 시설입니다.

▶ 주소

후쿠시마현 다무라군 미하루정 (오아자) 타카노스 (아자) 세야마213번지

▶ 교통

반에쓰자동차도로 후네히키미하루 IC에서 약10분

【택시】

미하루역→후쿠시마 사쿠라유학사:약 10분 약 ¥2000

고리야마역→후쿠시마 사쿠라유학사:약 20분 약 ¥3500

▶ 개관시간 / 10:00~17:00 ※접수는 16:30까지입니다.

【관내안내에 대한 안내】

•관내안내는 별도요금이 발생합니다.


•직장견학을 신청 접수 시, 워크숍의 이용 유무를 말씀해주시시오.

※관내안내 혹은 직장견학을 신청하고자 할 경우에는, 사전문의 부탁드립니다.

▶ 정기휴일 / 부정기

※연말연시, 전시가 교체되는 시기는 휴관일입니다. 그 외, 약천후로 임시휴관이 되는 경우도 있습니다만, 보통은 개관하고 있습니다. 휴관일에 관해서는 홈페이지에서 안내하고 있습니다.

▶ 주차장대수 / 약50대



오노 타운 / 리카 캐슬

1967년 발매 이래 많은 소녀들에게 사랑받고 있는 「리카짱」. 【리카캐슬】은 “리카짱 25주년 기념일”인 1993년 5월3일에 일본 내에 처음으로 인형의 일괄생산 오픈 팩토리로서 후쿠시마현 오노정에 개설. 「리카짱 인형」이 되기까지의 생산 공정을 견학하거나 「리카짱」의 모든 것을 알 수 있는 역사자료와 특별 한정품 등의 전시를 관람할 수가 있으며 온 가족이 즐길 수 있는 이벤트도 개최하고 있습니다.

▶ 주소 〒963-3401 후쿠시마현 다무라군 오노정 오노니이마치 나카도오리51-3

▶ 영업시간 / 10:00~16:00 ※마지막 입장은 15:30까지 입니다.

▶ 정기휴일 / 월요일 휴관

▶ 문의처 / TEL.0247-72-6364 (접수시간/화~일요일10:00~16:00)

▶ 티켓 안내

【일반요금】 ※2세 미만은 무료입니다.


어른(고등학생 이상) : 800엔(세금포함) 2세 이상~중학생 : 600엔(세금포함)

【단체요금】 ※25명 이상이어야 가능합니다.

어른(고등학생 이상) : 720엔(세금포함) 2세 이상~중학생 : 540엔(세금포함)

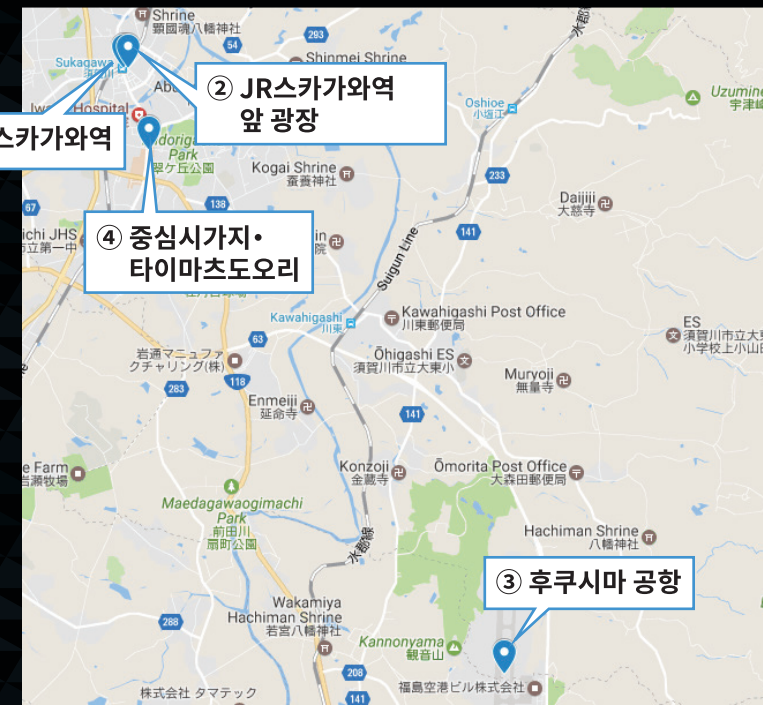
【장애인할인】 ※장애인 수첩을 제시해야 합니다.

어른(고등학생 이상) : 400엔(세금포함) 2세 이상~중학생 : 300엔(세금포함)



스카가와 시티 / 울트라맨 연고도시

울트라맨을 만들어낸 특수촬영의 신, 「츠부라야 에이지 감독」이 스카가와시 출신인 것을 인연으로, 스카가와시는 울트라맨의 고향 「M78성운 빛의 나라」와 자매도시 제휴를 하고 있습니다. 시내에는 울트라 히어로의 기념물 등 울트라맨에 관련된 명소가 많이 있습니다.



▶ 관광 명소

① JR스카가와역 (자매도시 제휴 기념 간판)



② JR스카가와역 앞 광장 (자매도시 제휴 기념물)



③ 후쿠시마 공항 (울트라맨 티가 입상, 제트 비틀 오브제, 울트라 패밀리 대형 패널)



④ 중심시가지・타이마츠도리 (울트라 히어로・울트라 괴수 기념물, 실루엣 스티커)



덴에이 마을 / 「꽃보다 남자」의 촬영지 「브리티쉬 힐즈」

후쿠시마현 하토리코고원의 해발 1000미터 숲에 위치한 브리티쉬 힐즈. 드라마「꽃보다 남자」의 도묘지 재벌의 저택으로 촬영에 사용되었습니다. 7만 3000평의 거대한 부지에 중세영국의 「마을」을 재현. 숙박 및 식사 외에 어학연수시설로도 이용할 수 있는 곳입니다.

▶ 주소

〒962-0622 후쿠시마현 이와세군 덴에이촌 (오자와) 다라오 (아자) 시바쿠사1-8
0120-131-386 [접수시간 9:30~19:30] TEL.0248-85-1313 FAX.0248-85-1300

▶ 교통

【전철】

도쿄역→신시라카와역(도호쿠 신칸센):약 80분
신시라카와역→브리티쉬 힐즈(셔틀버스):약 40분
※셔틀버스:전 예약제, 이용일 전날 17:00까지 예약 필수

【택시】

신시라카와역→브리티쉬 힐즈:약 40분
※소형차(최대 4명):약¥8,000/점보차(최대 9명):약¥12,000

【자동차】

하코자키I.C.→시라카와I.C.(수도 고속도로~도호쿠자동차도로):약 2.5시간
시라카와I.C→브리티쉬 힐즈(일반도로):약 40분

■아이즈와카마츠·니가타 방면에서

반에쓰자동차도로·아이즈와카마츠I.C.에서 국도118호선을 시모고·하토리코 방면으로 진입해주세요.(약 60분)

■고리야마·스카가와 방면에서

도호쿠자동차도로·스카가와I.C.에서 국도118호선을 시모고·하토리코 방면으로 진입해주세요.(약 60분)

■시라카와·도쿄 방면에서

도호쿠자동차도로·시라카와I.C.로부터 국도4호선에서 현도37호선(시라카와하토리선) 방향으로 진입 후, 하토리코 방면으로 진입해주세요.(약 40분)

【비행기】

신치토세공항(삿포로)→후쿠시마공항:약 80분, 브리티쉬 힐즈(차):약 70분

이타미공항(오사카)→후쿠시마공항:약 65분, 브리티쉬 힐즈(차):약 70분



아이즈 와카마츠 시티 / 게임 「박앵귀」연고도시

신선조 검객들을 모티브로 한 여성용 연애 어드벤처 게임·박앵귀와 SAMURAI CITY 아이즈의 콜라보레이션 기획을 실시 중. 아이즈를 둘러보는 「스탬프 랠리 어플」과 아이즈에 묶는 「오리지널 숙박 플랜」, 콜라보레이션 한정 공식 오리지널 굿즈도 전시하고 있습니다

【SAMURAI CITY 아이즈 주유 어플】

- ① JTB사이트에서 구입할 경우 900엔(세금포함)
(https://opt.jtb.co.jp/kokunai_opt/products/products.aspx?products=1043154)
아이즈마치카타전승관, 현지에서 구입할 경우 1,080엔(세금포함)
- ② 아이즈마치카타전승관(박앵귀상점 아이즈번에처)에서 QR코드를 스캔하여 스타트!
박앵귀AR의 유효기간은 QR코드를 스캔 후 2일간
- ③ GPS기능을 켜고 아이즈와카마츠시 내의 관광 명소를 둘러보며 명소에 있는 트리거(대상물)에 스마트폰을 비추면 『박앵귀』캐릭터가 대사와 함께 등장!

※캐릭터가 등장하는 15개의 명소

츄루가성, 히가시야마 온천(원숭이 온천), 이이모리산, 아이즈번교일신관, 아미다지·고산가이, 아이즈와카마츠역, 구 타키자와 본진, 노라이도, 텐네이지(천녕사), 오야구엔, 아이즈부케야시키(무가 저택), 아이즈신선조기념관, 백호대기념관, 미츠타야, 역 카페

【QR스캔 장소/아이즈마치카타전승관(박앵귀상점 아이즈번에처)】

주소: 후쿠시마현 아이즈와카마츠시 오마치2-8-8 TEL.0242-22-8686

영업시간: 9:00~18:00

정기휴일: 2017년 12월부터 2018년 3월까지 원칙상 매주 월요일이 휴관일입니다.

※1/8(월)은 개관, 익일 1/9(화)이 휴관, 2/12(월)은 개관, 익일 2/13(화)이 휴관입니다.

【오시는 길】

보도: JR아이즈와카마츠역에서 약 7분

버스: 하이카라상「아이즈마치카타전승관」하차 후 바로

