




일본의 매력적인 후쿠시마

Fukushima Prefecture
Tourism Photos



후쿠시마로 가는 교통편

ACCESS to FUKUSHIMA



대중교통



후쿠시마현 관광물산 교류협회

후쿠시마현 후쿠시마시 미키와미나미 마을 1번 20호 (코랏세 후쿠시마 7층)
 TEL.+81-24-525-4024 FAX.+81-24-525-4087
 후쿠시마현 관광스팟, 지금이 아니면 즐길 수 없는 계절별 지역정보가 가득!
 후쿠시마의 여행의 모든 것을 한 권의 책으로 콤팩트하게!

福旅 <http://tif.ne.jp>

후쿠시마현에는 많은 매력 포인트가 있습니다.

일본에서도 3번째로 넓은 면적을 자랑하는 후쿠시마현은 웅장하고 변화가 풍부한 자연과 온천, 맛있는 음식 그리고 미진한 인정으로 유명합니다. 특히 자연이 아름다워 봄·여름·가을·겨울 사계절마다 다른 매력을 가진 풍경으로 찾아오는 이들에게 감동과 놀라움을 전하고 있습니다. 여행의 다양한 매력을 만끽할 수 있는 「후쿠시마」로 여러분들을 초대합니다.



3



4



5

2 신시라카와 골프 클럽 (시라카와 시) MAP Area C-4
 동북지역의 현관인 시라카와의 아름다운 산들에 둘러싸여 완만한 언덕과 적송이 조화를 이루는 본격 챔피언 코스입니다. 광대한 풍경을 바라보며 골프를 즐길 수 있어 플레이어들의 마음을 자극하는 코스로 설계되어 있습니다.
 JR 신시라카와역 - 택시 - 약 30분

4 서러브레드 컨트리 클럽 (이와키 시) MAP Area D-4
 모든 티그라운드(Tee-Ground)에서 그린을 바라볼 수 있는 미들홀과 경쾌한 샷을 즐길 수 있는 롱홀 등 승부욕을 자극하는 흥미진진한 코스가 설계되어 있습니다. 또한 언덕 위 더비 코스는 수면에 비친 푸르른 녹음이 무척이나 아름다워 함께 즐기기에 부족함이 없습니다.
 JR 이즈미역 - 택시 - 약 20분

3 아로 레이크 컨트리 클럽 (아부키 마을) MAP Area C-3
 아부쿠마 산맥과 나스렌 산 등을 내려다볼 수 있는 위치에 27 여 개의 홀을 보유하고 있는 곳. 사계절 마다 자연이 베푸는 아름다운 자연림 속에서 즐기는 골프는 찾아오는 플레이어들에게 한 편의 드라마와 같은 감동을 선사합니다.
 JR 아부키역 - 택시 - 약 22분

5 TAIGA 컨트리 클럽 (오오타마 마을) MAP Area C-2
 사계절이 뚜렷한 아다타라 언덕에 위치한 골프장. 대자연의 보다 가까이에서 느낄 수 있는 것은 물론 몸과 마음을 힐링 할 수 있는 따스한 온천까지 보유한 특별한 공간입니다.
 JR 고리야마역 - 택시 - 약 40분

2

봄

봄이 오면, 후쿠시마의 대지에는 아름답고 신명한 벚꽃이 아름다움을 뽐내며 피어납니다. 각 벚꽃 명소에서는 밤이 되면 벚꽃에 조명 빛을 더해 낮과는 또 다른 풍경을 연출하여 방문하는 사람들을 반겨줍니다.



6 미하루타키자쿠라 (미하루 마을) MAP Area C-3

수령이 무려 1000년이 넘는 국가 지정 천연기념물인 메니시타레자쿠라는 후쿠시마현을 대표하는 벚꽃 중의 하나로, 폭포가 쏟아지는 듯한 모양을 하고 있어 타키자쿠라(폭포 벚꽃)라고도 불립니다.

JR 미하루역 버스·택시 약 15분





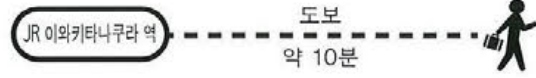
7 코미네 성 과 벚꽃 [시라카와 시] MAP area C-3

에도시대의 자료를 바탕으로 재현된 국가 역사 유적 「코미네 성 유적」에는 성을 에워싼 듯한 형태로 약 180 그루의 왕벚꽃이 아름답게 피어있습니다.



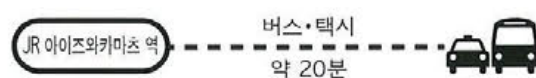
8 타나구라 성 유적과 벚꽃 [타나구라 마을] MAP area C-4

4월 중순이 되면, 수로를 따라 피어나는 약 500 그루의 벚꽃을 즐길 수 있습니다. 밤에는 조명을 비춰 환상적인 풍경을 감상할 수 있습니다.



9 츠루가 성과 벚꽃 [아이즈와카마츠 시] MAP area B-2

일본 내에서도 희귀한 아카가와라(빨간 기와)의 천수각이 있는 츠루가 성의 주변에는 봄이 되면 약 1000 그루의 벚꽃이 피어납니다. 「일본 벚꽃 명소 100선」에도 선정될 만큼 아름다운 풍경으로 유명합니다.





Spring of Fukushima



10 하나미 산과 이즈미 교후지 (후쿠시마 시) **MAP C-2**

후쿠시마의 부릉도원,이라 불리는 꽃의 명소로, 남대(雄大)와 배화, 빛꽃 그리고 복숭아나무 등 다양한색으로 피는 아름다운 꽃이 가득한 풍경이 아름답습니다.

버스·택시
JR 후쿠시마 역
약 15분



11 유유랜드 하나와의 달리아원 (하나와 마을) **MAP C-4**

8월부터 10월 사이에 약 300종, 약 5,000그루의 달리아가 아름답게 피어나는 곳입니다. 여러 빛깔의 달리아는 아름답고 신명나는 색으로 찾아오는 이들의 눈을 즐겁게 해 줍니다.

JR 이와키하나와 역
택시
약 20분



12 나츠이가와역의 천구부 벚꽃 (나츠이 마을) **MAP D-3**

나츠이가와역의 양쪽 기슭 5km에 걸쳐 심어진 1000그루의 벚꽃을 따라보며 산책의 즐거움과 아름다움 또한 느낄 수 있는 인기 스팟입니다. 밤이면 조명에 비추어 더욱 환상적인 벚꽃 야경도 매혹적인 장관을 선사하며 아름다움 중에 하나입니다.

JR 나츠이 역
徒歩
약 5분

여름


후쿠시마에 여름이 찾아오면 숲의 나무들은 녹색으로 빛나고, 맑게 흐르는 물 소리에 기분까지 상쾌해집니다. 바다, 호수, 그리고 맑게 흐르는 강과 여러 모습으로 변화하는 후쿠시마에서는 여름을 만끽 할 수 있는 많은 요소들을 발견할 수 있습니다.



13 스노비키 산, 바람의 고원의 풍력발전과 제비리기 **MAP area B-3**
[고리야마 시]

이와키시로 호수와 바다야 산을 한눈에 전망할 수 있는 최고의 전망지역. 공원에서 불어오는 바람을 받으며 걸으며 돌아가는 33 개의 풍차 밑에 자리잡은 꽃들을 감상하실 수 있습니다.

JR 고리야마 역 - 택시 - 약 70분



Summer of Fukushima

14 오구니 늪지 습원 (키타카타 시·키타시오바라 마을) **MAP area B-2**

각시원추리, 주황칠썩이 습원의 일면을 화려하게 장식하며 피어난 모습이 인상적인 이곳은 습원 일대가 일본의 천연 기념물로 지정되어 있으며, 트레킹 코스로도 유명합니다.

JR 키타카타 역 - 버스·택시 - 약 45분

15 마츠카와우라 모지섬 (소마 시) **MAP area D-1**

마츠카와우라는 과거 소마번의 휴양지로 변성했던 곳으로, 소마의 문화 융성에 관심이 많았던 번주 소마 마사타네가 마츠카와우라의 명승지에 있던 기암(奇岩) 모지섬을 그 하나로 선정한 것으로 유명합니다.

JR 소마 역 - 택시 - 약 20분



14



15



16

16 시오야사키 등대와 미소라 히바리의 비석 (이와키 시) **MAP area D-4**


이와키 바다의 상징으로 유명한 푸른 바다 위의 새하얀 등대. 기슭에는 시오야사키를 무대로 한 노래 「미다레카미」를 부른 일본을 대표하는 가수, 미소라 히바리의 비석이 있어 많은 사람들이 찾는 관광명소입니다.

JR 이와키 역 - 택시 - 약 20분

17 타다미 유네스코 에코파크 (타다미 마을) **MAP area A-3**

니도밤나무의 원생림을 포함한 총 면적 78,032ha 의 지역으로 2014 년 6 월에 유네스코가 인정한 에코 파크로 선정되었습니다. 마을 구성원들의 숲을 보호하는 활동이 이뤄지고 있으며, 트레킹을 하기 위해 마을을 방문하는 이들은 숲의 풍요로움을 체험할 수 있습니다. 사진은 「메구미노모리(은혜의 숲)」입니다. 이외에는 가이드가 필요한 코스도 있습니다.

JR 타다미 역 - 택시 - 약 30분



18 후쿠만코쿠조우손 원장사 (아나이즈 마을) **MAP B-2**

1200 년의 역사를 가진 유서 깊은 절로, 고지대에 우뚝 솟아있는 본당에서 바라보는 타다미 강의 풍경은 절경을 자랑합니다. 벚꽃, 안개, 단풍, 눈 등 계절에 따라 다양한 풍경을 즐길 수 있는 명소입니다. 또한 아카베코(빨간 소) 전설의 발생지로도 유명합니다.

JR 아이즈아나이역 도보
약 10분



19 오오우치쥬쿠 (시모고우 마을)

MAP B-3

에도 시대에는 에도로 향하는 사람들이 숙박하는 마을로 번영한 곳으로, 현재도 비자나무로 만든 지붕의 민가가 30 채 이상 남아 있습니다. 일본의 옛모습을 간직한 것으로 유명하여 국가 중요 전통 건축물군 보존지역으로 보호되고 있습니다. 먹거리로는 네기소바가 유명합니다.

버스·택시
아이즈 철도 유노키에이엔역 약 20분




20 국보 시라미즈아미다도 (이와키 시) **MAP D-4**

에이안시대에 지어진 우아한 아미다도 건축으로, 후쿠시마현에서 유일한 국보 건축물로 지정되어 있습니다. 정원의 조화도 아름다우며, 연꽃과 씨리 등 사계절의 다양한 풍경을 즐기실 수 있는 우아한 공간입니다.

버스·택시
JR 이와키역 약 25분





21 아다타라산 (니혼마츠 시) MAP Area C-2


일본 100 대 명산으로 손꼽히는 곳으로 많은 등산객이 찾는 산. 산 정상에서는 천산을 비롯해 아다타라 언봉, 만다이 산과 아즈마, 이이데 언봉 등 360 도의 파노라마를 즐길 수 있으며, 곤돌라로 팔 부 등산까지 이동하는 비교적 편한 산행도 즐길 수 있습니다.



Copyright(C)The Executive Committee of SOMA-NOMAQ/All Rights Reserved **23**



25



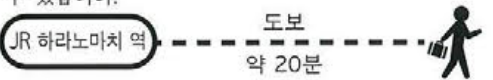
24

과일 수확 체험 일정

	1월	2월	3월	4월	5월	6월	7월	8월	9월	10월	11월	12월
사쿠라보(복숭아)												
복숭아												
포도												
배												
사과												
감												
딸기												

23 소마노마오이 (캣츄 경마) MAP Area D-2 (미나미소마 시)

1000 년 이상의 역사가 있는 전통 축제, 7 월의 마지막 토요일부터 개최됩니다. 유서 깊은 전통 깃발을 흔들리며 질주하는 500 여명의 기마무사의 모습에서 다른 곳에서는 볼 수 없는 박력을 느낄 수 있습니다.



24 조우도다이아레스트 하우스 (후쿠시마 시) MAP Area C-2

아즈마 산 조우도다이아레에 있는 휴양시설로, 레스토랑에서 향토요리와 계절의 맛을 즐기실 수 있으며, 토산품 코너에는 현의 특산품이 다양하게 판매되고 있습니다. 또한 트레킹과 등산의 입구로서 역할을 하고 있습니다.



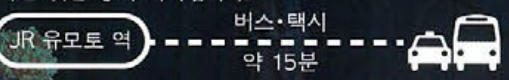
25 과일 수확 체험 (복숭아) (후쿠시마 시) MAP Area C-1

후쿠시마 시내의 후르츠라인 주변의 과수원에서는 복숭아를 비롯한 계절의 싱싱한 과일을 마음껏 먹을 수 있습니다. 이 밖에도 후쿠시마현 내에는 다양한 과일을 수확해볼 수 있는 장소가 많이 준비되어 있습니다.




22 스파 리조트-하와이안즈 (이와키 시) MAP Area D-4

하와이를 이미지한 리조트 시설입니다. 기네스 세계 기록에도 인정되어 있는 세계 제일의 노천탕을 시작으로, 5개의 온천 테마 파크로 구성되어 있어 아이부터 어른까지 모든 세대에 걸쳐 즐기실 수 있습니다. 홀라 걸의 화려한 댄스도 빼놓지 않고 즐겨야 하는 것들 중에 하나입니다.



가을


후쿠시마에 가을이 찾아오면 들도 산도 화려하고
로맨틱한 모습으로 그 모습이 바뀌어 갑니다.
논과 밭은 황금빛 융단으로 변하고,
산은 주홍과 노란 빛의 단풍으로 물들어 보는 이들의 마음을 매료시킵니다.



26



27



28

26 반다이아즈마 스카이라인 (후쿠시마 시) MAP area C-2

후쿠시마시 서쪽의 아즈마 산줄기를 따라 조성된 파노라마 코스로, 「일본의 길 100 선」에도 선별되어 있는 곳입니다. 잇사이코우 산, 아즈마코후지 등 볼 것이 가득합니다. 동계 기간에는 폐쇄되어 주의가 필요합니다.

JR 후쿠시마 역 - 택시 - 약 40분

27 신궁 쿠마노 신사의 나가토코 (키타카타 시) MAP area B-2

칸막이와 창호가 없는 원형 트여있는 내부구조가 인상적인 건물로, 국가 중요 문화재로 지정되어 있습니다. 수령 약 800 년이라 추정되는 거대한 은행나무가 있으며, 가을에는 황금빛 융단으로 물드는 곳입니다.

JR 키타카타 역 - 택시 - 약 15분



28 하니츠 신사 (이나와시로 마을) MAP area B-2

아이즈 번의 조상·호시나마 사유키를 모신 신사입니다. 가을이 되면, 경내 가득 붉은 단풍이 아름다운 곳으로, 높이 7.3m 의 카메이시에 올려진 비석은 일본 최대의 크기를 자랑합니다.

JR 이나와시로 역 - 택시 - 약 15분

16

15



29 나카츠 강 계곡 [이나와시로 마을] MAP area C-2

숲에 둘러싸인 골짜기, 하얀 바위 위로 흘러가는 아름다운 물줄기 그리고 주변의 숲이 어우러진 탐승로입니다. 가을에는 팽업수가 골짜기를 붉은 빛과 노란 빛으로 물들여 우라반다이 제일의 단풍 스팟으로 유명합니다.

JR 이나와시로 역 택시
약 45분

30 고시키 늪 (우라반다이) [키타시오바라 마을] MAP area B-2

고시키 누마(늪)은 정식으로는 고시키 늪 호수(늪과 호수)군이라 불리며, 비샤몬 늪, 아카누마, 미도로 늪, 벤덴 늪, 루리 늪, 아오누마 등 여러 개의 늪으로 구성되어 있습니다. 에메랄드 녹색과 코발트 블루 등 다양한 빛깔의 물빛으로 아름다움을 뽐내는 곳으로, 트레킹 코스로도 즐기실 수 있습니다.

JR 이나와시로 역 버스·택시
약 45분

31 유키와리 다리의 단풍 [니시교우 마을] MAP area C-3

아부쿠마 강에 걸쳐있는 아치식의 철교로, 길이 81m에 골짜기 바닥까지 약 50m의 크기를 자랑합니다. 이 다리를 중심으로 약 4km 사이의 거리를 유키와리 계곡이라 부르며, 다리 위에서 내려다보는 단풍의 풍경은 보는 이들의 탄성을 자아냅니다.

JR신시라카와 역 택시
약 30분



Winter of Fukushima

겨울

후쿠시마의 겨울은, 이딘가 모르게 향수 어린 풍경으로 여행객을 맞이합니다. 은백색의 세계를 만끽한 뒤에 즐기는 맛있는 요리와 술, 그리고 다양한 온천이 몸과 마음을 따뜻하게 품어줄 것입니다.




32 반다이 산과 이나와시로 호수 (이나와시로 마을) MAP C-2

이즈 반다이 산은 일본 100 대 명산에도 선정된 아름다운 산으로, 그저 아름다움을 눈으로 느끼는 것뿐만 아니라 직접 등산을 즐길 수 있는 산으로 인기가 높습니다. 이곳의 이나와시로 호수는 담수호로, 일본에서 3 번 째로 큰 호수이며, 겨울에는 배조를 가까이서 만나볼 수 있습니다.


JR 이나와시로 역 - 버스·택시 약 10분



33



34



35

33 아르츠 반다이 스키장 (반다이 마을) MAP B-2

동북지역에서도 그 규모로 손꼽히는 이곳은 경사가 높고, 모질 코스와 롱 크루징 코스 등 29 개의 코스와 시에 인접한 호텔시설을 보유하고 있습니다. 가족 동반에서부터 삼남자까지 다양한 이들이 즐길 수 있는 공간입니다.

JR 반다이마치 역 - 택시 약 15분

34 리스텔 스키 판타지아 (이나와시로 마을) MAP C-2

과거 몇 번이나 프리스타일 세계선수권 대회가 열린 이곳은 호텔이 인접해 있으며, 가족이나 초심자에게도 최적의 장소입니다. 설경 아래 펼쳐진 이나와시로 호수를 바라보며 스키를 즐길 수 있습니다.

JR 이나와시로 역 - 택시 약 25분

35 그랑데코 스노리조트 (키타시오바라 마을) MAP C-2

해발 1,000m 를 넘는 곳에 위치하여 눈의 질이 뛰어납니다. 또한 11 월 하순부터 5 월 상순까지 오랜 기간 이용할 수 있으며, 호텔과 인접해 있어 편리합니다. 곤돌라와 후드가 달린 고속 퀘드 리프트로 보다 쾌적한 스키를 즐길 수 있습니다.

JR 이나와시로 역 - 택시 약 45분




Winter of Fukushima



36 오오우치 여관 [눈 축제] (시모고우 마을) **MAP B-3**

여름의 초가지붕의 풍경도 좋지만, 겨울이 되어 눈이 쌓인 풍경도 놓치지 않고 감상해야 하는 곳. 매년 2월 2 번째 토요일과 일요일에 개최되는 눈 축제에서는 전통모습으로 가득한 가장행렬 등 다양한 볼거리가 준비되어 있습니다. 축제의 첫 번째 날에는 유기도로 (눈 등반), 불꽃놀이 등이 성대하게 열립니다.

이이즈 철도 유노카미온천역 택시 동계 기간은 약 30분



37

37 핫타치 해안 [이와키 시] **MAP D-3**

얇은 자갈을 깔아 놓은 듯한 특이한 해안이 인상적인 곳으로, 어부들로부터 신앙이 두터운 핫타치 약사여래의 부근에 위치하고 있습니다. 맑은 날, 바다에서 떠오르는 멋진 일출은 그야말로 절경입니다.

JR 이와키역 택시 약 25분

38 유노카미 온천역 [시모고우 마을] **MAP B-3**

유노카미 온천의 입구인 이곳은 일본 유일의 초가지붕이 올려진 역사(駅舎)로 유명합니다. 2002년에는 동북의 역 100 선에도 선정되어 더욱 명성이 높아진 유노카미 온천역의 대합실에는 지금도 화로가 준비되어 있습니다. 또한 오오우치 여관 관광의 입구로서의 역할도 맡고 있습니다.

JR 아이즈와키마초역 기차 약 40분